



The Tamil Nadu Dr. Ambedkar Law University  
தமிழ்நாடு டாக்டர் அம்பேத்கர் சட்டப் பல்கலைக்கழகம்  
State University Established by Act No.43 of 1997  
NAAC Accredited



## இணைய விண்ணப்பப் படிவத்தை நிரப்புவதற்கான வழிமுறைகள்

### விண்ணப்பத்தை சமர்ப்பிப்பதற்கு முன்

- **முழுமையாகப் படிக்கவும்:** விண்ணப்பக் குறிப்பு (Prospectus), தகுதி மற்றும் வழிமுறைகளை விண்ணப்பத்தை நிரப்பத் தொடங்குவதற்கு முன் கவனமாகப் படிக்கவும். இவற்றைப் புரிந்துகொள்வது எளிதான விண்ணப்ப செயல்முறைக்கு உத்தரவாதம் செய்கிறது.
- **தேவையான ஆவணங்களைத் தயாரிப்பது:** தேவையான ஆவணங்களை குறிப்பிட்ட வடிவம் மற்றும் அளவில் ஸ்கேன் செய்து தயாராக வைத்திருக்கவும். இந்த ஆவணங்கள் பொதுவாக பின்வருவனற்றை உள்ளடக்குகின்றன:

- பாஸ்போர்ட் அளவு புகைப்படம்
- கையெழுத்து

*Images format (.jpg, .jpeg) having size between 10kb to 50kb*

- கல்வி சான்றிதழ்கள் (எ.கா., SSLC/10th மதிப்பெண் பட்டியல், HSC மதிப்பெண் பட்டியல்)
- சமூக சான்றிதழ் (திறந்த பிரிவு தவிர) OC
- சிறப்பு பிரிவு சான்றிதழ் (தேவைப்பட்டால்)

*Image format (.jpg, .jpeg) having size between 100kb to 250kb*

## படிப்புத் தேர்வு

1. நீங்கள் விண்ணப்பிக்க விரும்பும் படிப்பைத் தேர்ந்தெடுக்கவும்.
2. படிப்பைத் தேர்ந்தெடுக்கும் போது, விண்ணப்பப் படிவம் அந்த படிப்புக்கான பதிவுப் பக்கத்திற்கு உங்களை மறுதிசைப்படுத்தும்.

### School of Excellence in Law (SOEL)

5 YEAR B.A.LL.B.(HONS.)/ B.B.A.LL.B. (HONS.) DEGREE COURSE

5 YEAR B.C.A.LL.B.(HONS.) DEGREE COURSE

5 YEAR B.COM.LL.B.(HONS.) DEGREE COURSE

Eligibility for admission into School of Excellence in Law (SOEL)

### Affiliated Government / Private Law College(s)

5 YEAR B.A.LL.B. DEGREE COURSE(AFFILIATED LAW COLLEGE)

Eligibility for admission into Affiliated Law Colleges

## குறிப்பு:

- விண்ணப்பத்தை சமர்ப்பித்த பிறகு, நீங்கள் மாற்றங்களைச் செய்ய முடியாது. சமர்ப்பிப்பதற்கு முன் அனைத்தையும் இரண்டு முறை சரிபார்க்கவும்.

## விண்ணப்ப செயல்முறை



Register



Login



Fill Application Form



Upload Documents



Make Payment



Download Application

## பதிவு (Registration)

தங்களைக் கீழே உள்ள தகவல்களைப் பயன்படுத்தி பதிவு செய்து கொள்ளுங்கள்.

**1. தேர்வாகும் மாணவரின் பெயர் (Name of the Candidate):** உங்கள் 10ம் வகுப்பு மதிப்பெண் பட்டியலில் உள்ளது போல் உங்கள் பெயரை இடைவெளி விட்டு பதிவு செய்யவும். முதல் பெயர், இடைப்பெயர் மற்றும் கடைசி பெயர் ஆகியவற்றுக்கு இடையே இடைவெளி விடுங்கள். உங்கள் முழு பெயர் 30 எழுத்துகளை மீறி, வழங்கப்பட்ட இடத்தில் அடங்கவில்லை என்றால், உங்கள் பெயரை முதலெழுத்துகளைப் பயன்படுத்தி சுருக்கவும். முதலெழுத்துகளுக்கு இடையே இடைவெளி விடுங்கள். எ.கா.:

உங்கள் முழு பெயர் தண்டாயுதபாணி சிவா பால குமாரன் என்றால், அதை D. S. ப. குமாரன் என்று சுருக்கவும்.

**2. பிறந்த தேதி (Date of Birth):** உங்கள் 10ம் வகுப்பு தேர்ச்சிச் சான்றிதழ் அல்லது அதற்கு சமமான சான்றிதழில் குறிப்பிடப்பட்டுள்ளபடி உங்கள் பிறந்த தேதியை தேர்ந்தெடுக்கவும்.

DD/MM/YYYY வடிவத்தில் தேர்ந்தெடுக்கவும்.

எ.கா.: உங்கள் பிறந்த தேதி செப்டம்பர் 3, 1988 என்றால், 03/09/1988 என்று பதிவு செய்யவும்.

**3. அலைபேசி எண் (Mobile Number):** செயல்படும் நிலையில் உள்ள உங்கள் 10 இலக்க அலைபேசி எண்ணை பதிவு செய்யவும்.

4. அலைபேசி எண்ணை உறுதிப்படுத்துதல் (Confirm Mobile Number): அலைபேசி எண் புலத்தில் உள்ளீடு செய்த அதே 10 இலக்க அலைபேசி எண்ணை மீண்டும் பதிவு செய்யவும்.

5. மின்னஞ்சல் ஐடி (Email-Id): செயல்படும் மின்னஞ்சல் முகவரியை உள்ளிடவும். உங்கள் தகவல்தொடர்புகள் அனைத்தும் உங்கள் சமர்ப்பித்த மின்னஞ்சல் முகவரிக்கு மட்டுமே அனுப்பப்படும். எ.கா.: sanjaykumar\_2004@gmail.com

6. மின்னஞ்சல் ஐடியை உறுதிப்படுத்துதல் (Confirm Email-Id): மின்னஞ்சல் ஐடி புலத்தில் உள்ளீடு செய்த அதே மின்னஞ்சல் முகவரியை மீண்டும் பதிவு செய்யவும்.

குறிப்பு: மொபைல் எண் மற்றும் மின்னஞ்சல் ஐடி உறுதிப்படுத்தலில் ஏதேனும் வேறுபாடு இருந்தால், நீங்கள் பதிவு செய்ய முடியாது.

பதிவு முடிந்ததும், உங்கள் பதிவு செய்யப்பட்ட மின்னஞ்சல் மற்றும் மொபைலுக்கு உள்நுழைவு தகவல்கள் அனுப்பப்படும்.



**The Tamil Nadu Dr. Ambedkar Law University**

தமிழ்நாடு டாக்டர் அம்பேத்கர் சட்டப் பல்கலைக்கழகம்

State University Established by Act No. 43 of 1997

NAAC Accredited



Contact Us: 044-24641919 / 044-24957414 / +91 7200043361

Email Id : helpdesk.tndaluadmissions@gmail.co

Registration Form - 5 Year B.A.,LLB (HONS.) Degree Course / B.B.A.,LLB (HONS.) Degree Course

Name of the Candidate (FULL NAME AS MENTIONED IN THE SSLC MARK SHEET) -விண்ணப்பதாரர் பெயர்

Date of Birth (DD/MM/YYYY)-பிறந்த நாள்

Mobile Number-அலைபேசி எண்

Confirm Mobile Number-அலைபேசி எண்ணை உறுதிப்படுத்தவும்

Email Id-மின்னஞ்சல் முகவரி

Confirm Email Id-மின்னஞ்சல் முகவரியை உறுதிப்படுத்தவும்

Note: Please go through the Instruction before filling the application form.

Reset

Register



The Tamil Nadu Dr. Ambedkar Law University

தமிழ்நாடு டாக்டர் அம்பேத்கர் சட்டப் பல்கலைக்கழகம்

State University Established by Act No. 43 of 1997

NAAC Accredited



Contact Us: 044-24641919 / 044-24957414 / +91 7200043361

Email Id : helpdesk.tndaluadmissions@gmail.co

## Login

Registered Successfully ! Login Credentials has been sent to your email & mobile. Check and login to proceed further..

Registration Number

Date of Birth (DD/MM/YYYY)

Log In

## விண்ணப்ப பூர்த்தி (Application Filling)

கீழே உள்ள தகவல்களை நிரப்பி விண்ணப்பத்தை முழுமைப்படுத்தவும்.

1. தந்தை / தாய் / பாதுகாவலர் பெயர் (Name of the Father / Mother / Guardian)

2. பாலினம் (Gender): சுழற்சிப் பட்டியலில் இருந்து பொருத்தமான விருப்பத்தை தேர்ந்தெடுக்கவும்.

3. மதம் (Religion): சுழற்சிப் பட்டியலில் இருந்து பொருத்தமான விருப்பத்தை தேர்ந்தெடுக்கவும்.

4. சமூகம் (Community): சுழற்சிப் பட்டியலில் இருந்து பொருத்தமான விருப்பத்தை தேர்ந்தெடுக்கவும்.

5. சாதி குறியீடு (Caste Code): சுழற்சிப் பட்டியலில் இருந்து பொருத்தமான குறியீடு விருப்பத்தை தேர்ந்தெடுக்கவும். (மற்ற சமூகத்தைத் தவிர)

6. நீங்கள் இலங்கை அகதிகளா? / காஷ்மீரி புலம்பெயர்ந்தவர்களா? (Are you Sri Lankan Refugee / Kashmiri Migrant?): ஆம் / இல்லை தேர்ந்தெடுக்கவும்

7. குடிமை (Citizenship): இந்தியர் / பிறர் தேர்ந்தெடுக்கவும்

**8. தகுதித் தேர்வு (Qualifying Examination):** சுழற்சிப் பட்டியலில் இருந்து பொருத்தமான விருப்பத்தை தேர்ந்தெடுக்கவும்.

**9. தகுதித் தேர்வில் தேர்ச்சி பெற்றாரா (Passed in the Qualifying Exam):** ஆம் / இல்லை தேர்ந்தெடுக்கவும்

**10. தகுதித் தேர்வின் பதிவு எண் (Register Number of Qualifying Exam):** உங்கள் HSC பதிவு எண்ணை உள்ளிடவும்

**11. தேர்ச்சி பெற்ற மாதம் மற்றும் ஆண்டு (MM/YYYY):** மாதம் மற்றும் ஆண்டை MM/YYYY வடிவத்தில் உள்ளிடவும்

**12. SSLC தேர்ச்சி பெற்ற முறை (SSLC Mode of Qualification):** சுழற்சிப் பட்டியலில் இருந்து பொருத்தமான விருப்பத்தை தேர்ந்தெடுக்கவும்.

**13. HSC தேர்ச்சி பெற்ற முறை (HSC Mode of Qualification):** சுழற்சிப் பட்டியலில் இருந்து பொருத்தமான விருப்பத்தை தேர்ந்தெடுக்கவும்.

**14. கற்பித்தல் வழிமுறை (மதிப்பீட்டுத் தேர்வு / நிகரான தேர்வு) (Medium of Instruction (HSC / Equivalent)):** சுழற்சிப் பட்டியலில் இருந்து பொருத்தமான விருப்பத்தை தேர்ந்தெடுக்கவும்.

**15. தகவல் தொடர்புக்கான முகவரி (Address for Communication):** தகவல் தொடர்புக்கான உங்கள் முகவரியை வழங்கவும். தயவுசெய்து கவனிக்கவும், தமிழ்நாடு டாக்டர் அம்பேத்கர் சட்டப் பல்கலைக்கழகத்தின் அனைத்து தகவல் தொடர்புகளும் இந்த முகவரிக்கு மட்டுமே உங்களுக்கு அனுப்பப்படும். சொற்களைப் பிரிக்க வெற்று இடம் பயன்படுத்தவும். உங்கள் நகரம், மாநிலம் மற்றும் பின் குறியீடு ஆகியவற்றின் பெயர்களை வழங்கப்பட்ட பத்திகளில் குறிப்பிடவும்.

உதாரணமாக: உங்கள் தகவல் தொடர்புக்கான முகவரி:

எண் 32, ICF காலனி, 5வது குறுக்கு தெரு, 3வது பிரதான சாலை,

காமராஜர் நகர்,

என்றிருந்தால், தகவலை முறையாக பூர்த்தி செய்ய மூன்று வரிகளைப் பயன்படுத்தவும்.

**16. நகரம் (City):** நகரின் பெயரை உள்ளிடவும்.

**17. மாவட்டம் (District):** மாவட்டத்தை உள்ளிடவும்.

**18. மாநிலம் (State):** சுழற்சிப் பட்டியலில் இருந்து பொருத்தமான மாநிலத்தை தேர்ந்தெடுக்கவும்.

**19. பின் குறியீடு (PIN Code):** 6 இலக்க பின் குறியீட்டை உள்ளிடவும்.

**20. தொலைபேசி எண் (STD குறியீடு - தொலைபேசி எண்) (Telephone Number (STD Code - Telephone No.)):** STD குறியீடு உள்ளிட்ட தொலைபேசி எண்ணை வெற்று இடம் இல்லாமல் உள்ளிடவும், தொலைபேசி இல்லையென்றால் எதையும் உள்ளிடாமல் காலியாக விடவும். எ.கா.: 000-00000000

**21. தகுதிக்கான மதிப்பீடு கணக்கீடு (CALCULATION OF MARKS FOR ELIGIBILITY PURPOSE):**

மொத்த மதிப்பெண்கள் & விழுக்காடு (Total Marks & Percentage): மொத்த மதிப்பெண்கள் மற்றும் மொழிகள் உட்பட அனைத்து பாடங்களிலும் பெற்ற மதிப்பெண்களை உள்ளிடவும். விழுக்காடு தானாகவே கணக்கிடப்படும் (அமைப்பு கணக்கிடப்பட்டது (System calculated)). இந்த விழுக்காடு தகுதிக்கான நோக்கத்திற்காக (ELIGIBILITY PURPOSE) கருதப்படும். உங்கள் விழுக்காடு தகுதி விழுக்காடிற்கு கீழ் இருந்தால், நீங்கள் விண்ணப்பத்தை சமர்ப்பிக்க முடியாது.

**22. தரவரிசைக்கான மதிப்பீடு கணக்கீடு (CALCULATION OF MARKS FOR RANKING PURPOSE):**

H.S.C. / சமமான படிப்பு மதிப்பெண்கள் (H.S.C. / Equivalent Course Marks): மொழிகள் தவிர்த்த 4 முக்கிய பாடங்களில் பெற்ற மதிப்பெண்கள் மற்றும் அதிகபட்ச மதிப்பெண்களை உள்ளிடவும். விழுக்காடு தானாகவே கணக்கிடப்படும் (அமைப்பு கணக்கிடப்பட்டது (System

calculated)). இந்த விழுக்காடு தரவரிசை நோக்கத்திற்காக (RANKING PURPOSE) கருதப்படும்.

**23. சிறப்பு இட ஒதுக்கீடு தேர்வு 01 (Special Reservation Choice 01):** சுழற்சிப் பட்டியலில் இருந்து பொருத்தமான விருப்பத்தை தேர்ந்தெடுக்கவும். பட்டியலில் குறிப்பிடப்பட்டுள்ள எந்த சிறப்பு இட ஒதுக்கீடு தேர்வு (special reservation) வகைக்குள்ளும் நீங்கள் வரவில்லை என்றால், பொருத்தமற்றது (Not Applicable) என்ற விருப்பத்தை தேர்ந்தெடுக்கவும்.

**24. சிறப்பு இட ஒதுக்கீடு 02 (Special Reservation Choice 02):** சுழற்சிப் பட்டியலில் இருந்து பொருத்தமான விருப்பத்தை தேர்ந்தெடுக்கவும். பட்டியலில் குறிப்பிடப்பட்டுள்ள எந்த சிறப்பு ஒதுக்கீடு (special reservation) வகைக்குள்ளும் நீங்கள் வரவில்லை என்றால், பொருத்தமற்றது (Not Applicable) என்ற விருப்பத்தை தேர்ந்தெடுக்கவும். (பொருத்தமற்றது (Not Applicable) தவிர) தேர்வு 1 & தேர்வு 2 க்கு (choice 1 & choice 2) ஒரே இட ஒதுக்கீடை (reservation) தேர்வு செய்ய முடியாது.

**25. தாய்மொழி (Mother Tongue):** சுழற்சிப் பட்டியலில் இருந்து பொருத்தமான விருப்பத்தை தேர்ந்தெடுக்கவும்.

**26. பெற்றோர் / பாதுகாவலர் தொழில் (Occupation of Parent / Guardian):** சுழற்சிப் பட்டியலில் இருந்து பொருத்தமான விருப்பத்தை தேர்ந்தெடுக்கவும்.

**27. பெற்றோர் / பாதுகாவலர் மாத வருமானம் (Parent / Guardian Monthly Income):** சுழற்சிப் பட்டியலில் இருந்து பொருத்தமான விருப்பத்தை தேர்ந்தெடுக்கவும்.

**28. பூர்வீக இடத்தின் குடிமை நிலை (Civic Status of Native Place):** சுழற்சிப் பட்டியலில் இருந்து பொருத்தமான விருப்பத்தை தேர்ந்தெடுக்கவும்.



29. பள்ளி இடத்தின் குடிமை நிலை (Civic Status of Place of School): சுழற்சிப் பட்டியலில் இருந்து பொருத்தமான விருப்பத்தை தேர்ந்தெடுக்கவும்.

30. பூர்வீக மாவட்டம் (Native District): சுழற்சிப் பட்டியலில் இருந்து பொருத்தமான விருப்பத்தை தேர்ந்தெடுக்கவும்.

31. நீங்கள் குடும்பத்தில் முதல் பட்டதாரியா? (Are you a First Graduate in your Family?): ஆம் / இல்லை தேர்ந்தெடுக்கவும்

32. நீங்கள் VI முதல் XII வகுப்பு வரை அரசு பள்ளியில் படித்தீர்களா? : ஆம்/இல்லை

ஆம் என்ற விருப்பத்தை தேர்ந்தெடுத்திருந்தால், உங்கள் EMIS எண்ணை (EMIS Number) உள்ளிடவும்.

உங்கள் EMIS எண் இல்லை என்றால், உங்கள் பள்ளி(கள்) பற்றிய விவரங்களை பூர்த்தி செய்யுங்கள்.

Have you studied VI to XII in Government School? -நீங்கள் அரசுப் பள்ளியில் VI முதல் XII வரை படித்திருக்கிறீர்களா?

Yes  No

EMIS number-(EMIS எண்):

School Details						
Class	Year Of Passing (YYYY)	State	District	Block	Name of School	School Type
VI	<input type="text"/>	TamilNadu	Select <input type="text"/>	<input type="text"/>	<input type="text"/>	<input type="text"/>
VII	<input type="text"/>	TamilNadu	Select <input type="text"/>	<input type="text"/>	<input type="text"/>	<input type="text"/>
VIII	<input type="text"/>	TamilNadu	Select <input type="text"/>	<input type="text"/>	<input type="text"/>	<input type="text"/>
IX	<input type="text"/>	TamilNadu	Select <input type="text"/>	<input type="text"/>	<input type="text"/>	<input type="text"/>
X	<input type="text"/>	TamilNadu	Select <input type="text"/>	<input type="text"/>	<input type="text"/>	<input type="text"/>
XI	<input type="text"/>	TamilNadu	Select <input type="text"/>	<input type="text"/>	<input type="text"/>	<input type="text"/>
XII	<input type="text"/>	TamilNadu	Select <input type="text"/>	<input type="text"/>	<input type="text"/>	<input type="text"/>

33. பள்ளி விவரங்கள் (VI முதல் XII): சுழற்சிப் பட்டியலில் இருந்து பொருத்தமான விருப்பத்தை தேர்ந்தெடுக்கவும்.

**34. படிப்பு விருப்பம் 1 (Course preference 1):** உங்கள் விருப்பப்படி (As per your preference), சுழற்சிப் பட்டியலில் இருந்து பொருத்தமான படிப்பை தேர்ந்தெடுக்கவும். (BA/BBA படிப்புகளுக்கு மட்டுமே).

**35. படிப்பு விருப்பம் 2 (Course preference 2):** உங்கள் விருப்பப்படி (As per your preference), சுழற்சிப் பட்டியலில் இருந்து பொருத்தமான படிப்பை தேர்ந்தெடுக்கவும். (BA/BBA படிப்புகளுக்கு மட்டுமே)

**36. நீங்கள் வணிகத்துடன் தொடர்புடைய வணிகம் / சமமான பாடத்தை மட்டும் HSC தேர்வில் ஒரு பாடமாக படித்துள்ளீர்களா (Have you studied Commerce/Equivalent subject related to Commerce alone as a Subject in the HSC Examination?):** ஆம் / இல்லை (B.Com LL.B (Hons.) படிப்புக்கு மட்டுமே) இல்லை எனில், பாடங்கள் பொருத்தமற்றதாக இருப்பதால் இந்த படிப்பிற்கு நீங்கள் விண்ணப்பிக்க தகுதியற்றவர்.

**37. நீங்கள் கணினி அறிவியல் / கணினி அறிவியலுடன் தொடர்புடைய சமமான பாடத்தை மட்டும் HSC தேர்வில் ஒரு பாடமாக படித்துள்ளீர்களா (Have you studied Computer Science/ Equivalent subject related to Computer Science alone as a Subject in the HSC Examination?):** ஆம் / இல்லை (BCA LL.B (Hons.) படிப்புக்கு மட்டுமே) இல்லை எனில், பாடங்கள் பொருத்தமற்றதாக இருப்பதால் இந்த படிப்பிற்கு நீங்கள் விண்ணப்பிக்க தகுதியற்றவர்.

விண்ணப்பத்தை பூர்த்தி செய்த பிறகு, சமர்ப்பி (SUBMIT) என்ற விருப்பத்தை கிளிக் செய்யவும். பின்னர் காட்சி (preview) சாளரம் தோன்றும். பூர்த்தி செய்த விவரங்களை கவனமாகப் பாருங்கள். பூர்த்தி செய்த விவரங்களில் ஏதேனும் பிழை இருந்தால், திருத்து (EDIT) என்பதை கிளிக் செய்து தவறான புலத்தை(களை) மீண்டும் பூர்த்தி செய்யவும். சரியான விவரங்களை வழங்கிய பின்னர், சரிபார்க்கும் பெட்டி தகவல்களை சரியாக பூர்த்தி செய்த பிறகு (tick the check box) சரிபார்க்கும் பெட்டி சரி செய்த பிறகு **(SAVE AND PROCEED)** சேமித்து தொடரவும்.

- நீங்கள் ஆவணங்கள் பதிவேற்றும் விருப்பத்தைக் கொண்ட இணையதளத்திற்கு திருப்பி விடுக்கப்படுவீர்கள் ।




## விண்ணப்ப பதிவேற்றம் (Documents Upload)

கீழே உள்ள இணைப்புகளை (links) கிளிக் செய்து தேவையான ஆவணங்களை பதிவேற்றவும்.

- பாஸ்போர்ட் அளவு வண்ண புகைப்படம் (Photo):
  - படம் சமீபத்திய பாஸ்போர்ட் அளவு வண்ண படமாக இருக்க வேண்டும்.
  - படம் லேசான வண்ணத்தில், வெளிர் நிறக் காற்று பின்னணியில் (preferably white background) இருக்க வேண்டும்.  
- நேராக கேமராவை பார்த்து இயல்பான முகத்துடன் (relaxed face) இருக்க வேண்டும்.
  - கண்ணாடி அணிந்திருந்தால், பிரதிபலிப்புகள் இல்லாமல் இருக்க வேண்டும் மற்றும் உங்கள் கண்கள் தெளிவாக பார்க்கக்கூடியதாக இருக்க வேண்டும். - தொப்பிகள், தொப்பிகள் மற்றும் கருப்பு கண்ணாடி அனுமதிக்கப்படவில்லை. மத தலைக்கவசம் அனுமதிக்கப்படுகிறது, ஆனால் அது உங்கள் முகத்தை மறைக்கக்கூடாது.
  - புகைப்பட அளவு பாஸ்போர்ட் அளவு (PASSPORT SIZE) இருக்க வேண்டும், 10Kb - 50 Kb இடையே இருக்க வேண்டும்.
  - படம் .jpg அல்லது .jpeg வடிவத்தில் இருக்க வேண்டும்.
  - கோப்பு அளவு மற்றும் வடிவம் பரிந்துரைக்கப்பட்டபடி இல்லையெனில், பிழை செய்தி காட்டப்படும் மற்றும் நீங்கள் விண்ணப்பத்தை முழுமைப்படுத்த முடியாது.
- கையெழுத்து (Signature):
  - விண்ணப்பதாரர் வெள்ளை காகிதத்தில் கருப்பு மை பேனா கொண்டு கையெழுத்திட வேண்டும்.

- படத்தை ஸ்கேன் செய்து தேவையான பரிமாணத்திற்கு (dimension) கட் செய்யவும்.
- படம் 10Kb - 500Kb இடையே இருக்க வேண்டும்.
- படம் .jpg அல்லது .jpeg வடிவத்தில் இருக்க வேண்டும்.
- கோப்பு அளவு மற்றும் வடிவம் பரிந்துரைக்கப்பட்டபடி இல்லையெனில், பிழை செய்தி காட்டப்படும் மற்றும் நீங்கள் விண்ணப்பத்தை முழுமைப்படுத்த முடியாது.
- SSLC / 10 ஆம் வகுப்பு மதிப்பெண் தாள் (SSLC / 10th Mark Sheet):
  - விண்ணப்பதாரர் தகுந்த வாரியத்தால் வழங்கப்பட்ட அவரது / அவளது SSLC / 10 ஆம் வகுப்பு மதிப்பெண் தாளை பதிவேற்ற வேண்டும்.
  - படம் 100Kb - 250 Kb இடையே இருக்க வேண்டும்.
  - படம் .jpg அல்லது .jpeg வடிவத்தில் இருக்க வேண்டும்.
  - கோப்பு அளவு மற்றும் வடிவம் பரிந்துரைக்கப்பட்டபடி இல்லையெனில், பிழை செய்தி காட்டப்படும் மற்றும் நீங்கள் விண்ணப்பத்தை முழுமைப்படுத்த முடியாது.
- HSC மதிப்பெண் தாள் (HSC Mark Sheet):
  - விண்ணப்பதாரர் தகுந்த வாரியத்தால் வழங்கப்பட்ட அவரது / அவளது HSC / 12 ஆம் வகுப்பு மதிப்பெண் தாளை பதிவேற்ற வேண்டும்.
  - படம் 100Kb - 250 Kb இடையே இருக்க வேண்டும்.
  - படம் .jpg அல்லது .jpeg வடிவத்தில் இருக்க வேண்டும்.
  - கோப்பு அளவு மற்றும் வடிவம் பரிந்துரைக்கப்பட்டபடி இல்லையெனில், பிழை செய்தி காட்டப்படும் மற்றும் நீங்கள் விண்ணப்பத்தை முழுமைப்படுத்த முடியாது.
- சமூக சான்றிதழ் (திறந்த பிரிவு தவிர) (Community Certificate (Except Open Category)):

- விண்ணப்பதாரர் SC, ST, SC(A), MBC/DNC, BC(முஸ்லிம்), BC(மற்றவை) போன்ற சமூக சான்றிதழத்தை பதிவேற்ற வேண்டும் (Open Category தவிர).
- படம் 100Kb - 250 Kb இடையே இருக்க வேண்டும்.
- படம் .jpg அல்லது .jpeg வடிவத்தில் இருக்க வேண்டும்.
- கோப்பு அளவு மற்றும் வடிவம் பரிந்துரைக்கப்பட்டபடி இல்லையெனில், பிழை செய்தி காட்டப்படும் மற்றும் நீங்கள் விண்ணப்பத்தை முழுமைப்படுத்த முடியாது.
- சிறப்பு இட ஒதுக்கீடு ( இருந்தால்) (Special Reservation (If Yes)):
  - விண்ணப்பதாரர் சிறப்பு இட ஒதுக்கீடு பிரிவினருக்குள் தகுதி இருந்தால், சிறப்பு இட ஒதுக்கீடு சான்றிதழை பதிவேற்ற வேண்டும்.
  - படம் 100Kb - 250 Kb இடையே இருக்க வேண்டும்.
  - படம் .jpg அல்லது .jpeg வடிவத்தில் இருக்க வேண்டும்.
  - கோப்பு அளவு மற்றும் வடிவம் பரிந்துரைக்கப்பட்டபடி இல்லையெனில், பிழை செய்தி காட்டப்படும் மற்றும் நீங்கள் விண்ணப்பத்தை முழுமைப்படுத்த முடியாது.

		
<p><b>Photo- புகைப்படம்</b></p> <p>Upload your recent scanned photograph in image format (jpg, jpeg) having size between 10kb to 50kb.- உங்கள் சமீபத்திய ஸ்கேன் செய்யப்பட்ட புகைப்படத்தை 10kb முதல் 50kb வரை உள்ள பட வடிவத்தில் (jpg, jpeg) பதிவேற்றவும்.</p>	<p><b>Signature- கையெழுத்து</b></p> <p>Upload your scanned signature in image format (jpg, jpeg) having size between 10kb to 50kb.- உங்கள் ஸ்கேன் செய்யப்பட்ட கையொப்பத்தை 10kb முதல் 50kb வரை உள்ள பட வடிவத்தில் (jpg, jpeg) பதிவேற்றவும்.</p>	<p><b>Parent/Guardian Signature- பெற்றோர்/பாதுகாவலர் கையொப்பம்</b></p> <p>Upload Signature of the Parent/Guardian in image format (jpg, jpeg) having size between 10kb to 50kb.- 10kb முதல் 50kb வரையிலான அளவு கொண்ட பெற்றோர்/பாதுகாவலரின் கையொப்பத்தை பட வடிவத்தில் (jpg, jpeg) பதிவேற்றவும்.</p>
<input type="button" value="Upload Photo"/>	<input type="button" value="Upload Signature"/>	<input type="button" value="Upload Signature"/>

**Upload SSLC / 10<sup>th</sup> Mark Statement-பத்தாம்வகுப்பு மதிப்பெண் பட்டியலை பதிவேற்றம் செய்க**

(i) Upload your scanned copy of SSLC / 10<sup>th</sup> Mark Statement in image format (jpg, jpeg) having size between 100kb to 250kb.  
(ii) 100kb முதல் 250kb வரையிலான அளவு கொண்ட SSLC / 10<sup>th</sup> மதிப்பெண் அறிக்கையின் ஸ்கேன் செய்யப்பட்ட நகலை பட வடிவத்தில் (jpg, jpeg) பதிவேற்றவும்

**Upload HSC / Equivalent Mark Statement-பன்னிரண்டாம்வகுப்பு அல்லது அதற்கு சமமான மதிப்பெண் பட்டியலை பதிவேற்றம் செய்க**

(i) Upload your scanned copy of HSC / Equivalent Mark Statement in image format (jpg, jpeg) having size between 100kb to 500kb.  
(ii) 100kb முதல் 500kb வரையிலான அளவுள்ள HSC / சமமான மதிப்பெண் அறிக்கையின் ஸ்கேன் செய்யப்பட்ட நகலை பட வடிவத்தில் (jpg, jpeg) பதிவேற்றவும்

**Upload Transfer Certificate-பரிமாற்றச் சான்றிதழைப் பதிவேற்றவும்**

(iii) Upload your scanned copy of Transfer Certificate in image format (jpg, jpeg) having size between 100kb to 250kb.  
(iii) 100kb முதல் 250kb வரையிலான அளவுள்ள பட வடிவத்தில் (jpg, jpeg) உங்கள் ஸ்கேன் செய்யப்பட்ட பரிமாற்றச் சான்றிதழின் நகலை பதிவேற்றவும்

**NOTE: The applicants need not Submit any hard copies of the application form through post / in person- விண்ணப்பதாரர்கள் விண்ணப்ப படிவத்தினை தபால் மூலமாகவோ/நேரிலோ சமர்ப்பிக்க வேண்டியதில்லை**

அனைத்து ஆவணங்களையும் பதிவேற்றம் செய்த பிறகு, 'சமர்ப்பி - 2' (Submit - 2) என்ற விருப்பத்தைக் கிளிக் செய்தால், கட்டண சுருக்கம் இருக்கும் இணையதளத்திற்கு திருப்பி விடுக்கப்படுவீர்கள்.



**The Tamil Nadu Dr. Ambedkar Law University**  
தமிழ்நாடு டாக்டர் அம்பேத்கர் சட்டப் பல்கலைக்கழகம்



### Application Form - Payment

Course Applied : 5 YEAR B.A.LL.B.(Hons.) / B.B.A.LL.B.(Hons.) DEGREE COURSES

Name	santhosh	Date of Birth	31/12/1992
Email Id	boss.santhosh123@gmail.com	Mobile No.	9686480047
Community	MBC / DNC	Caste Code	126

**Note (Regarding Payment)**  
You will be now redirected to the payment gateway. Under normal circumstances, it is either a payment success or a failure. Rarely, your amount could have been deducted from your bank and still our records might show as payment failure, we shall not be processing the application, please wait for a period of 24-72 hours. Our bankers will review the payment status on daily basis and update. Payment failure status might move to payment successful and then we will process accordingly.

Please call on 0381792158 or send mail to trdalu.admission20@gmail.com, in case of any query.

Amount to Pay : 1000

Sample

[Proceed to Payment](#)

## விண்ணப்ப கட்டணம் (Application Fee)


விண்ணப்ப கட்டணத்தை இணையதளம் வழியாக (online) செலுத்த வேண்டும். கட்டணத்தை செலுத்துவதற்கு முன் விண்ணப்ப படிவத்தை முழுமையாக பூர்த்தி செய்து சமர்ப்பித்திருக்க வேண்டும்.

### கட்டண முறைகள் (Payment Modes):


- கிரெடிட் கார்டு (Credit Card)
- டெபிட் கார்டு (Debit Card)
- இணைய வங்கி (Net Banking)
- UPI

**முக்கிய குறிப்பு:** தவணை தோல்வி அடைந்திருந்தாலும், தொகை உங்கள் கணக்கில் இருந்து பற்று(Debit) வைக்கப்பட்டிருந்தாலும், நிலவரத்தை சரிபார்த்து புதுப்பிக்க 48 முதல் 72 மணிநேரங்கள் வரை காத்திருங்கள். அதுவரை, மீண்டும் பணம் செலுத்த முயற்சிக்க வேண்டாம்.

கட்டணம் வெற்றிகரமாக செலுத்தப்பட்ட பிறகு, உள்நுழைவு மூலம் விண்ணப்ப படிவத்தின் பிரதியை நீங்கள் எடுத்துக்கொள்ளலாம்.



**The Tamil Nadu Dr. Ambedkar Law University**  
தமிழ்நாடு டாக்டர் அம்பேத்கர் சட்டப் பல்கலைக்கழகம்



Applicant's Profile Logout

User Pic	Course Applied for	5 YEAR B.C.A.LL.B.(Hons.) DEGREE COURSE
santhosh	Date of Birth	31 Dec 1992
	Community	1 - ST
	Spl. Reservations	1. Children of Freedom Fighters 2. Hearing Impaired
	Other Personal Details	Indian, Male, Buddhism
	Mobile No.	9632170066

[Download Application](#)

உங்கள் ஆன்லைன் விண்ணப்ப படிவத்தை பூர்த்தி செய்வது தொடர்பான எந்தக் கேள்விகளுக்கும்,

- helpdesk.tndaluadmissions@gmail.com என்ற மின்னஞ்சலுக்கு மின்னஞ்சல் அனுப்புங்கள் (அ)
- +917200043361 என்ற எண்ணிற்கு தொடர்பு கொள்ளுங்கள்.

தலைவர்,

சட்டப்படிப்பு சேர்க்கை குழுமம் : 2024-2025

தமிழ்நாடு டாக்டர் அம்பேத்கர் சட்டப் பல்கலைக்கழகம்

“பூம்பொழில்”, எண்.5, டாக்டர் டி.ஜி.எஸ். தியநகரன் சாலை,

சென்னை-600 028.

THE CHAIRMAN

LAW ADMISSIONS : 2024-2025

The Tamil Nadu Dr.Ambedkar Law University,

“Poompozhi”, No.5, Dr. D.G.S. Dinakaran Salai, Chennai-600 028.